

# 鉄骨造用足場インサート

# 足場解体後の補修が 容易で経済的!

仮設工事資材

多様な壁材厚さ、  
工法に対応!

150型



溶接作業が楽!

125型

# アシバアンカープレート


# 壁つなぎプレートアンカー



## アシバアンカープレート

### 製品の特徴

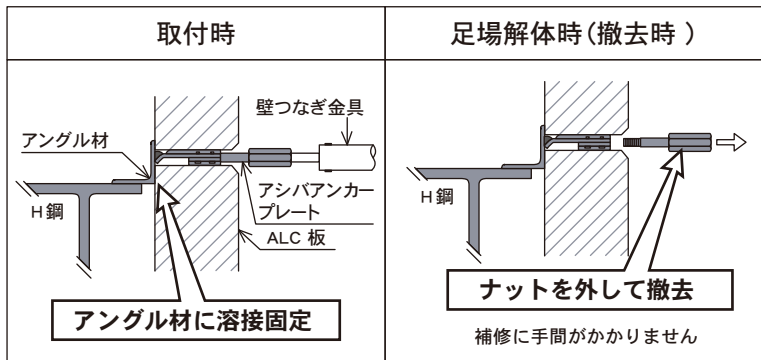
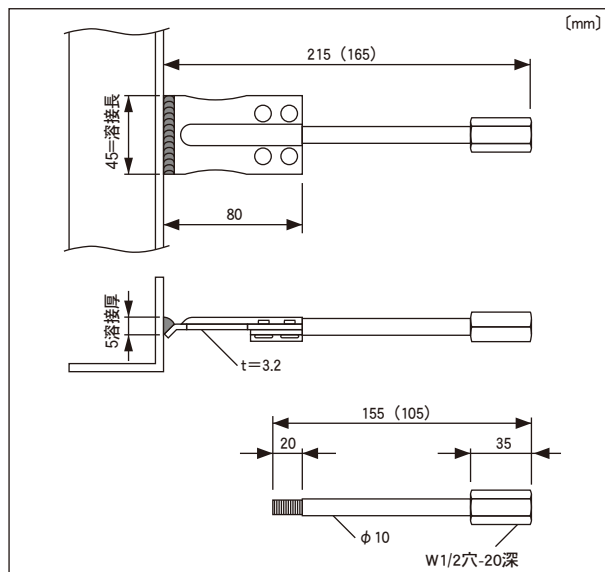
- 鉄骨造において足場用の壁つなぎ金具をとめる、先付け(溶接)施工アンカープレートです。
- 目地を利用するので外壁を傷めず、足場解体後の補修に手間がかからないので経済的です。



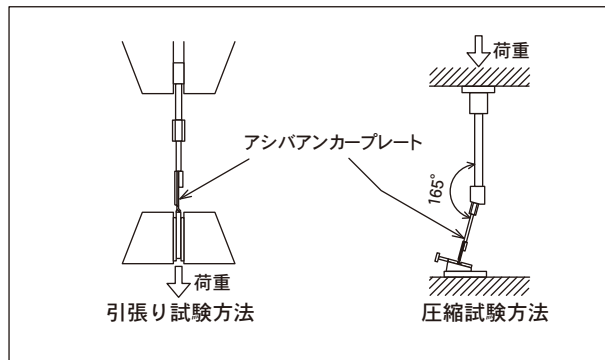
### 製品情報

品番	適応ALC材厚	入数(本)	包装重量(kg)
125型	100 - 125mm	50	10.6
150型	150 - 175mm	50	12.2

### 取付状態 150型 (125型)



### 図. 試験方法



### 引張り強さ、および、圧縮強さ (参考)

引張り強さ [kN]				
試料名	1	2	3	平均
125型	36.15	35.62	36.00	35.92
150型	36.22	36.27	36.30	36.26

圧縮強さ [kN]				
試料名	1	2	3	平均
125型	3.77	3.79	3.91	3.82
150型	2.97	3.15	3.15	3.09

### ▲ 使用上の注意事項

- 取付けは、壁に対して垂直になるようにしてください。
- 取付け間隔は、建築基準法施工令・労働安全衛生規則に定められた「壁つなぎ間隔」、および、(社)仮設工業会足場工事実務マニュアル P.48 表2-30 に従ってください。
- 溶接は必ず有資格者が行い、かきさき(曲加工部)をφ3.2以下の溶接棒で溶接してください。
- 横揺れ対策は、別途φ48.6mmの足場パイプ等で大筋かいを(最大10mピッチで)設置してください。
- 壁つなぎの組立長が40cm以上になると壁つなぎにたわみが生じる事がありますので、あらかじめ、壁あてジャッキやサポート材を壁面(アンカー4~5箇所毎)にあてて対応してください。

### ▲ 免責事項

以下の場合、当社製品の使用に際して生じたあらゆる損害等について一切責任を負いかねますのでご了承ください。

- 本カタログに記載した注意事項が守られなかった場合
- 本カタログに記載した事項に反した方法で使用した場合
- 本カタログに記載する使用目的以外で使用した場合
- 施工業者による施工・取扱いに起因する不具合
- 使用上不具合が発生した時にすみやかに届けがなされなかった場合
- 製品の改良や品質向上のため、製品の仕様・寸法などは予告なく変更する場合がありますのでご了承ください。

## 総販売元 盛タイガー産業株式会社

■ 営業本部 〒904-2234 沖縄県うるま市宇州崎12番地11  
 営業部 TEL.098-982-1818 FAX.098-982-1844  
 特販部 TEL.098-982-1858 FAX.098-982-1860

■ 大阪営業所 〒578-0914 大阪府東大阪市箕輪3丁目3番18号  
 TEL.0729-63-0388 FAX.0729-63-4008

■ 東京営業所 〒270-0222 千葉県野田市木間ヶ瀬2490番地5  
 TEL.04-7120-6092 FAX.04-7120-6093

■ 仙台営業所 〒983-0034 宮城県仙台市宮城野区扇町3丁目4番50号  
 TEL.022-231-5738 FAX.022-231-5655